




Organisation
internationale
du Travail



RÉSUMÉ



Estimations mondiales de l'OIT concernant les travailleuses et les travailleurs migrants

Résultats et méthodologie

Gros plan sur les travailleuses et
les travailleurs domestiques migrants

Estimations mondiales de l'OIT concernant les travailleuses et les travailleurs migrants

Résultats et méthodologie

Gros plan sur les travailleuses et les travailleurs domestiques migrants

Résumé

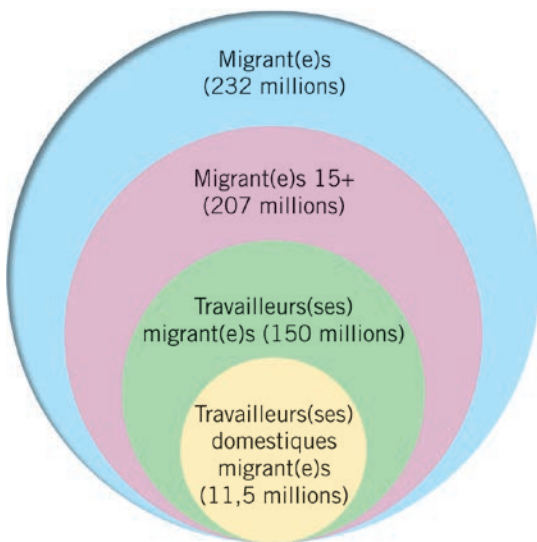
Résumé

L'OIT estime que 150 millions de personnes sont des travailleuses et des travailleurs migrants

Selon les estimations récentes de l'OIT, on dénombre 150,3 millions de travailleurs migrants dans le monde. Parmi eux, 11,5 millions sont des travailleuses et des travailleurs domestiques migrants. Les termes de «travailleuse migrante» et «travailleur migrant» s'appliquent à tous les migrant(e)s internationaux qui sont actuellement employés, ou qui sont au chômage et à la recherche d'un emploi dans leur pays de résidence actuelle.

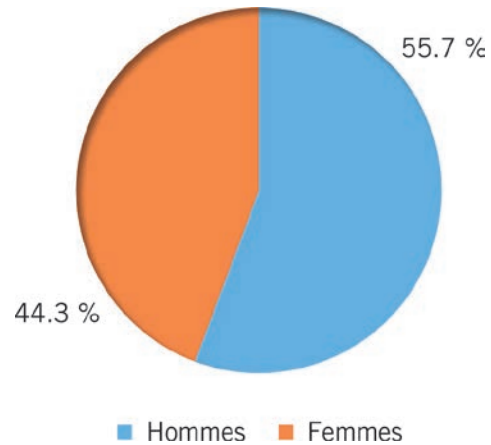
Les données relatives aux travailleurs migrants qui ont été utilisées pour calculer ces estimations font référence aux travailleuses et travailleurs migrants dans le pays de destination et mesurent le stock de migrants en 2013.

Estimations mondiales du stock de migrant(e)s, de travailleuses et travailleurs migrants et de travailleuses et travailleurs domestiques migrants, 2013



Parmi les travailleurs migrants, 83,7 millions sont des hommes et 66,6 millions sont des femmes, ce qui correspond respectivement à 55,7 pour cent et 44,3 pour cent du total.

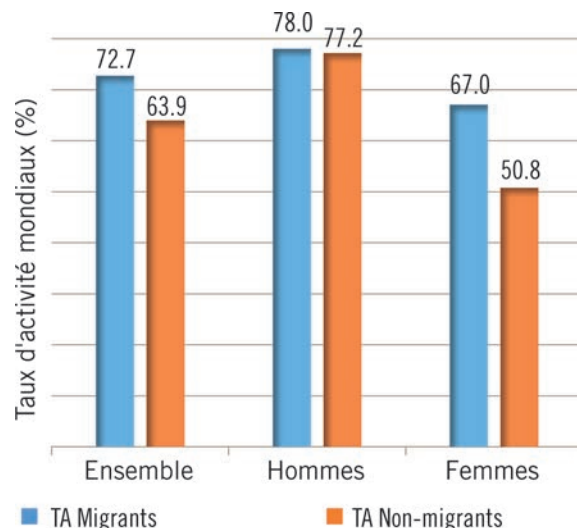
Répartition mondiale des travailleuses et travailleurs migrants, par sexe, 2013 (pourcentage)



Les migrants, en particulier les femmes, ont des taux d'activité plus élevés que les non-migrants

Les migrants représentent 3,9 pour cent de la population mondiale totale (âgée de 15 ans et plus). Cependant, les travailleurs migrants constituent une proportion plus élevée (4,4 pour cent) de l'ensemble des travailleurs. Cela illustre un taux d'activité plus élevé pour les migrants (72,7 pour cent) que pour les non-migrants (63,9 pour cent). Cette différence est liée au fait que les femmes migrantes travaillent davantage que les femmes non-migrantes (67,0 pour cent).

Taux d'activité mondiaux des migrants et des non-migrants, par sexe, 2013



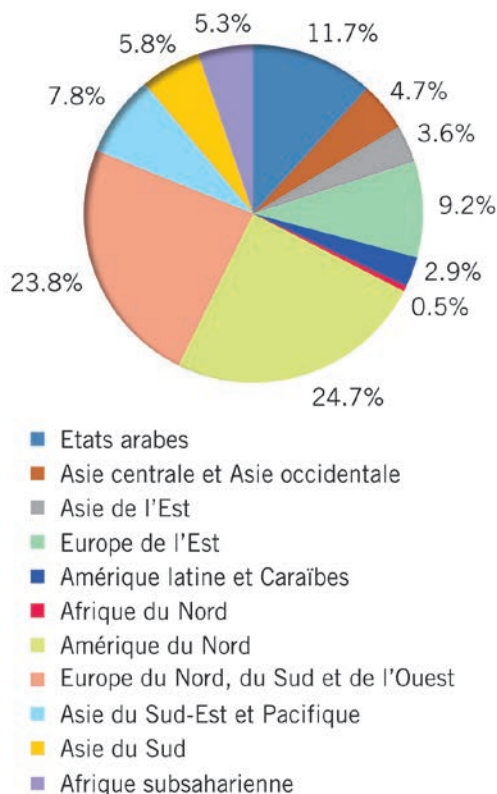
contre 50,8 pour cent), tandis qu'on n'observe quasiment pas de différence entre migrants et non-migrants chez les hommes en matière de taux d'activité (78,0 pour cent contre 77,2 pour cent).

La migration économique est un phénomène qui concerne toutes les régions du monde

Près de la moitié (48,5 pour cent) des travailleurs migrants est concentrée dans deux grandes sous-régions, l'Amérique du Nord et l'Europe du Nord, du Sud et de l'Ouest. Ces deux sous-régions réunissent 52,9 pour cent de l'ensemble des travailleuses migrantes et 45,1 pour cent de l'ensemble des travailleurs migrants. Dans les Etats arabes en revanche le rapport entre les sexes est inversé. Si la région accueille 11,7 pour cent du total des travailleurs migrants, cela correspond à 17,9 pour cent des travailleurs migrants hommes et seulement 4,0 pour cent du total des travailleuses migrantes.

Ces sous-régions sont suivies par l'Europe de l'Est (9,2 %), et l'Asie du Sud-Est et le Pacifique (7,8 %).

Répartition des travailleurs migrants, par grande sous-région, 2013 (pourcentage)

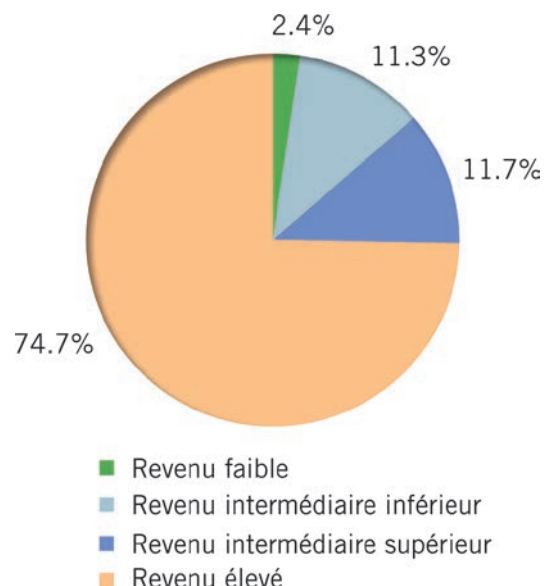


Si l'on analyse individuellement chaque sous-région, les Etats arabes ont la plus forte proportion de travailleurs migrants parmi leurs travailleurs avec 35,6 pour cent. Les proportions correspondantes sont de 20,2 pour cent en Amérique du Nord et de 16,4 pour cent en Europe du Nord, du Sud et de l'Ouest, suivies par l'Asie centrale et occidentale (10,0 pour cent) et Europe orientale (9,2 pour cent). A l'inverse, dans plusieurs sous-régions, la proportion de travailleurs migrants est inférieure à 2 pour cent. La proportion la plus basse, à savoir 0,6 pour cent, est mesurée en Asie de l'Est (qui comprend la Chine), suivie par l'Afrique du Nord, l'Asie du Sud (qui comprend l'Inde), et l'Amérique latine et les Caraïbes, sont tous compris entre 1,0 et 1,5 pour cent.

L'immense majorité des travailleuses et travailleurs migrants se trouve dans les pays à haut revenu

Sur un total de 150,3 millions de travailleurs migrants à l'échelle mondiale, environ 112,3 millions (74,7 pour cent) se trouvaient dans des pays classés à haut revenu, 17,5 millions (11,7 pour cent) dans les pays à revenu intermédiaire supérieur et 16,9 millions (11,3 pour cent) dans les pays à revenu intermédiaire inférieur. Le plus petit nombre de travailleurs migrants se situait dans les pays à bas revenu, avec 3,5 millions (2,4 pour cent).

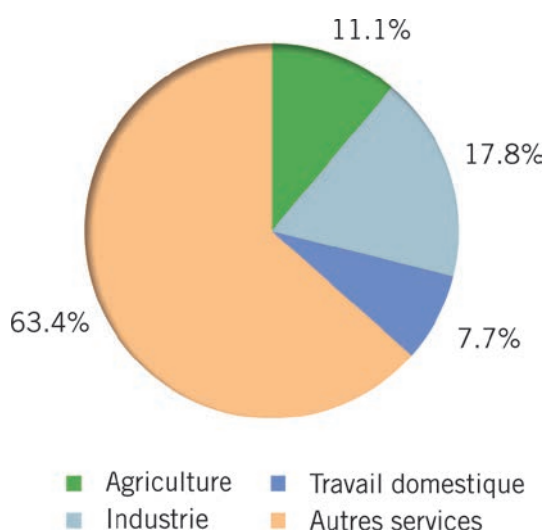
Travailleuses et travailleurs migrants, par niveau de revenu des pays, 2013 (pourcentage)



Les migrant(e)s se concentrent dans certains secteurs économiques

Les données montrent une concentration des migrants dans certains secteurs économiques, avec de nettes différences en fonction du sexe. En 2013, la majeure partie des travailleuses et travailleurs migrants dans le monde était employée dans les services, 106,8 millions de personnes sur un total de 150,3 millions, soit 71,1 pour cent. L'industrie, y compris la production manufacturée et la construction, représentait 26,7 millions (17,8 pour cent) et l'agriculture 16,7 millions (11,1 pour cent).

Répartition mondiale des travailleuses et travailleurs migrants, par grand secteur d'activité économique, 2013 (pourcentage)



Le travail domestique attire plus de 11 millions de travailleuses et travailleurs migrants

En 2010, suite à l'adoption de la convention (n° 189) sur les travailleuses et les travailleurs domestiques, 2011, l'OIT a produit les premières estimations mondiales et régionales relatives aux travailleuses et travailleurs domestiques. Si ces premières estimations ne faisaient pas la distinction entre travailleurs domestiques nationaux et immigrés, les nouvelles estimations la font.

Actuellement, on estime à 67,1 millions le nombre de travailleuses et travailleurs domestiques dans le monde, parmi lesquels 11,5 millions sont des migrants internationaux. Cela représente 17,2 pour cent de l'ensemble des travailleurs domestiques et 7,7 pour cent de l'ensemble des travailleurs migrants dans le monde. En d'autres termes, en 2013, près d'un travailleur domestique sur six dans le monde était un migrant international.

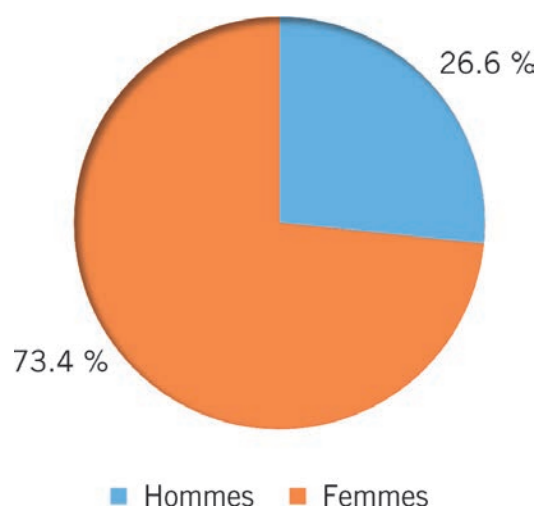
Avec ces estimations, l'OIT apporte une importante contribution aux efforts constants visant à faire du travail décent une réalité pour toutes les travailleuses et tous les travailleurs domestiques dans le monde, y compris les travailleuses et les travailleurs domestiques migrants qui ont des besoins particuliers et sont confrontés à des vulnérabilités spécifiques.

La plupart des travailleurs domestiques migrants sont des femmes

Environ 73,4 pour cent (soit 8,5 millions environ) de tous les travailleurs domestiques migrants sont des femmes. L'Asie du Sud-Est et Pacifique accueille le plus gros contingent de travailleuses domestiques du monde, avec 24,0 pour cent, suivie par l'Europe du Nord, du Sud et de l'Ouest avec 22,1 pour cent du total, et les Etats arabes avec 19,0 pour cent.

Les travailleurs migrants hommes ont une plus faible propension à devenir travailleurs domestiques, avec toutefois des disparités régionales notables.

Répartition mondiale des travailleuses et travailleurs domestiques migrants, par sexe, 2013 (pourcentage)

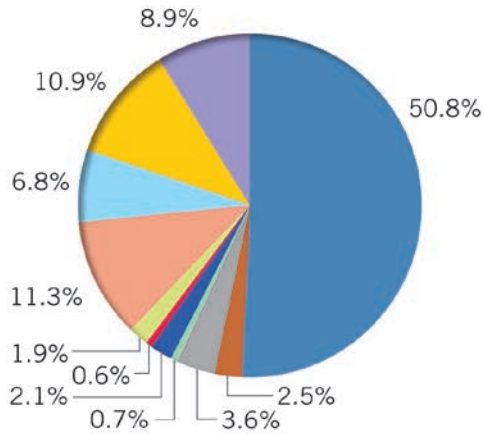


La moitié des migrants hommes travaillent comme domestiques dans les Etats arabes

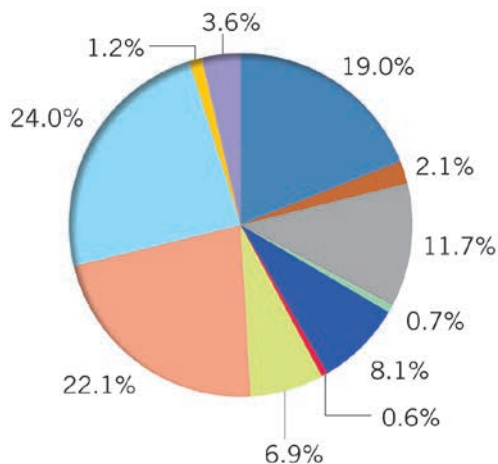
Les Etats arabes accueillent 50,8 pour cent de la totalité des hommes travailleurs domestiques migrants. Dans cette sous-région plus d'un travailleur migrant homme sur dix est un travailleur domestique. Le chiffre ne dépasse 5 pour cent du total qu'en Afrique subsaharienne et en Asie du Sud.

Répartition des travailleuses et travailleurs domestiques migrants, par sexe et grande sous-région, 2013 (pourcentage)

Hommes



Femmes

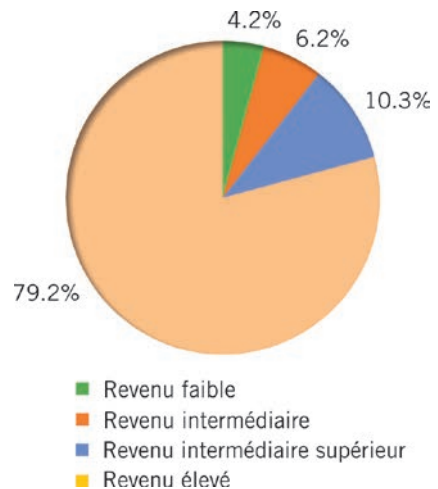


- Etats arabes
- Asie centrale et Asie occidentale
- Asie de l'Est
- Europe de l'Est
- Amérique latine et Caraïbes
- Afrique du Nord
- Amérique du Nord
- Europe du Nord, du Sud et de l'Ouest
- Asie du Sud-Est et Pacifique
- Asie du Sud
- Afrique subsaharienne

Une très grande proportion des travailleuses et travailleurs domestiques migrants est concentrée dans les pays à haut revenu

Les pays à haut revenu accueillent 9,1 millions de travailleuses et travailleurs domestiques migrants sur un total estimé à 11,5 millions à l'échelle mondiale, soit près de 80 pour cent de ce total.

Travailleurs domestiques migrants, par niveau de revenu des pays, total (hommes + femmes), 2013 (pourcentage)



L'augmentation des migrations de main-d'oeuvre à l'échelle mondiale accentue le besoin de nouvelles données fiables

Les nouvelles estimations mondiales montrent l'ampleur des migrations de main-d'oeuvre dans les différentes régions et les divers secteurs. Espérons qu'elles contribueront à faire mieux comprendre l'interdépendance entre les migrations, les politiques du marché du travail et, plus généralement, l'avenir du travail.

Avec la complexité croissante des schémas et dynamiques migratoires, il devient crucial de disposer de statistiques de grande qualité, actualisées et comparables, sur la migration économique pour pouvoir prendre des décisions éclairées qui permettront de maximiser les gains en termes de développement pour les pays d'origine et pour les pays de destination, ainsi que pour les migrants eux-mêmes, conformément au Programme de développement durable pour 2030.